

Об итогах финансово-экономической деятельности университета в 2024 году








Гацук В.С.,
главный бухгалтер



Гродненский
государственный
университет имени Янки Купалы



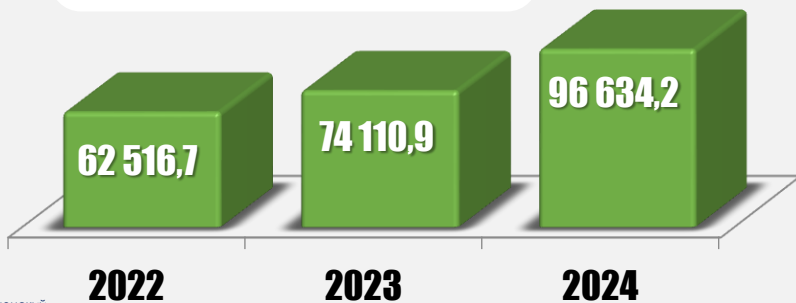
Доход университета в 2024 году

Наименование структурного подразделения	План на 2024 год, тыс. руб.	Фактический доход в 2024 году, тыс. руб.			Выполнение плана, %
		Всего	За счет средств республиканского бюджета	За счет внебюджетных средств	
ГрГУ имени Янки Купалы	61 852,3	73 025,6	43 774,4	29 251,2	118,1%  9,3%
Волковысский колледж	4 914,1	4 594,1	4 664,2	318,6	93,5%  1,1%
Гуманитарный колледж	4 575,1	5 600,7	4 926,8	673,9	122,4%  9,9%
Лидский колледж	7 086,2	6 788,0	6 388,9	399,1	95,8%  1,2%
Технологический колледж	5 040,6	5 040,4	4 664,2	376,2	100,0%  2,4%
ИПКипК	1 390,0	1 585,4	–	1 585,4	114,1%  1,4%
ВСЕГО	84 858,3	96 634,2	64 029,8	32 604,4	113,9%  7,5%

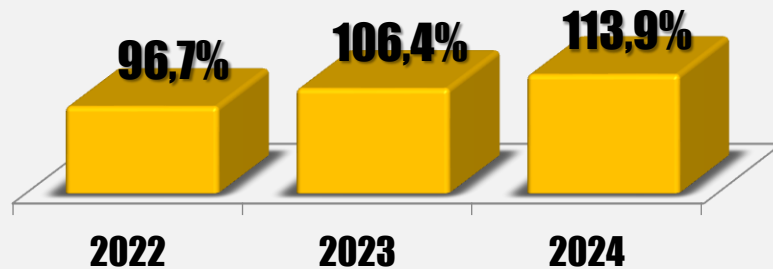
Динамика доходов университета



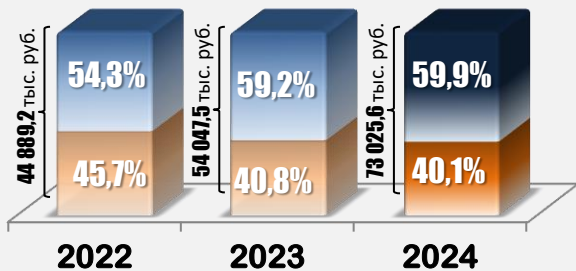
Фактический доход



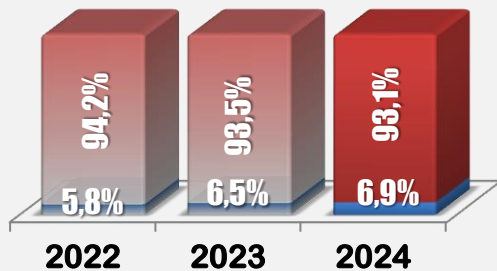
Выполнение плана



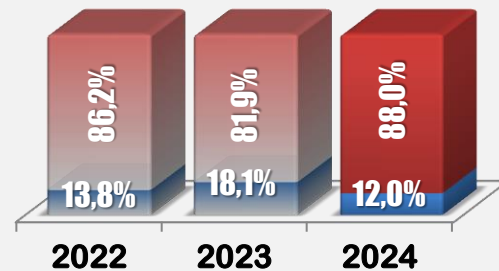
ГрГУ имени Янки Купалы



Волковысский колледж



Гуманитарный колледж



■ Бюджет
■ Внебюджет

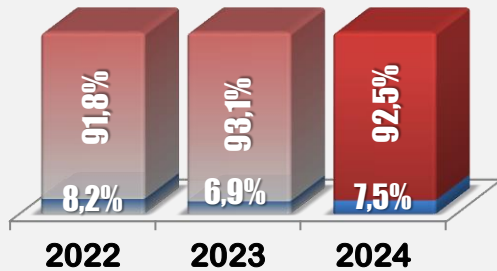
Структура доходов университета в 2024 году

■ Бюджет
■ Внебюджет

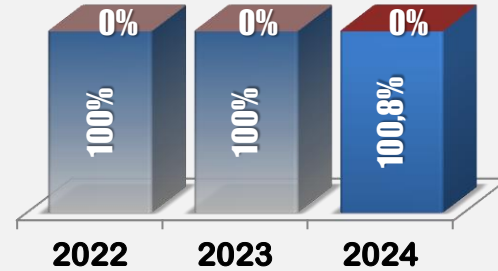
Лидский колледж



Технологический колледж



ИПКПК



Доход университета в 2024 году

73 025,6 тыс. руб.

42 680,6 тыс. руб.

Средства республиканского бюджета

28 836,9 тыс. руб.

Внебюджетные средства

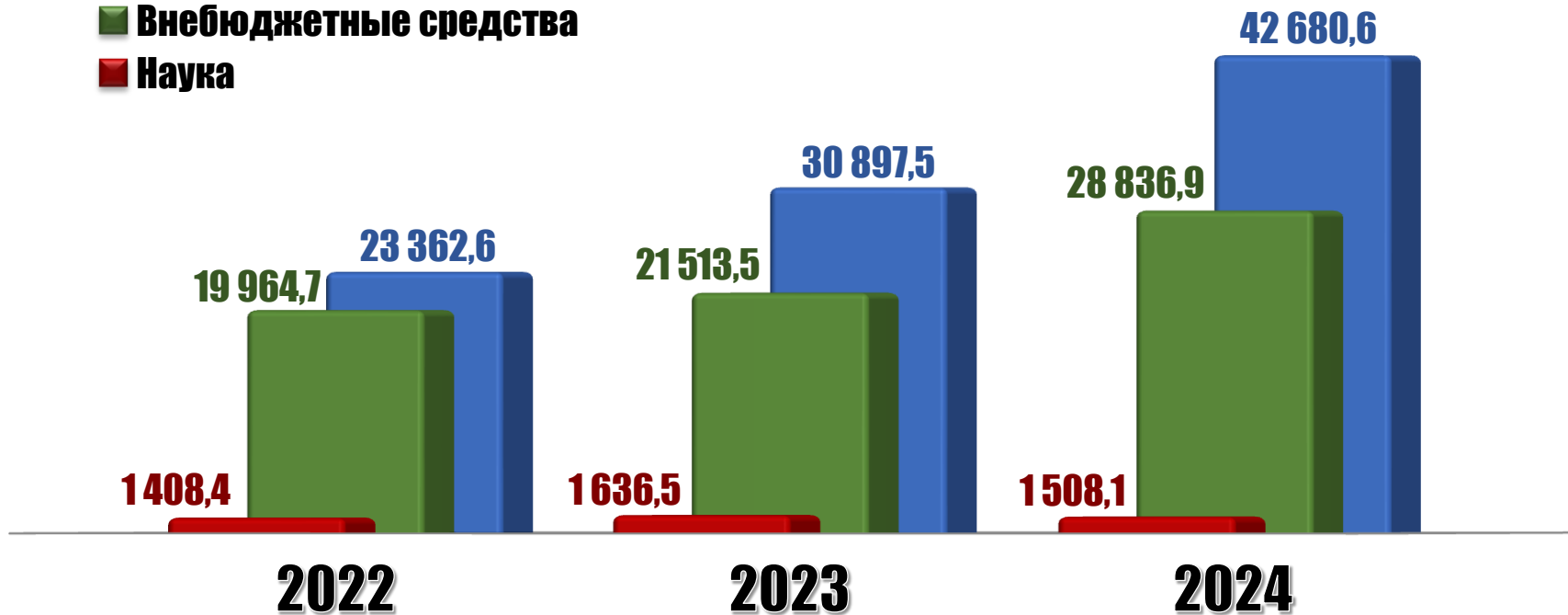
1 508,1 тыс. руб.

Средства, полученные от научно-исследовательской деятельности



Доход университета (2022-2024)

- Республиканский бюджет
- Внебюджетные средства
- Наука



Анализ использования бюджетного финансирования





Модернизация здания учебного корпуса по ул. Поповича, 50 с элементами реконструкции части помещений 1-го этажа и благоустройством прилегающей территории

	Бюджет	Внебюджет
Строительно-монтажные работы	12 416,3	443,2
Оборудование	1 089,7	25,9
ВСЕГО тыс. руб.	13 975,1	

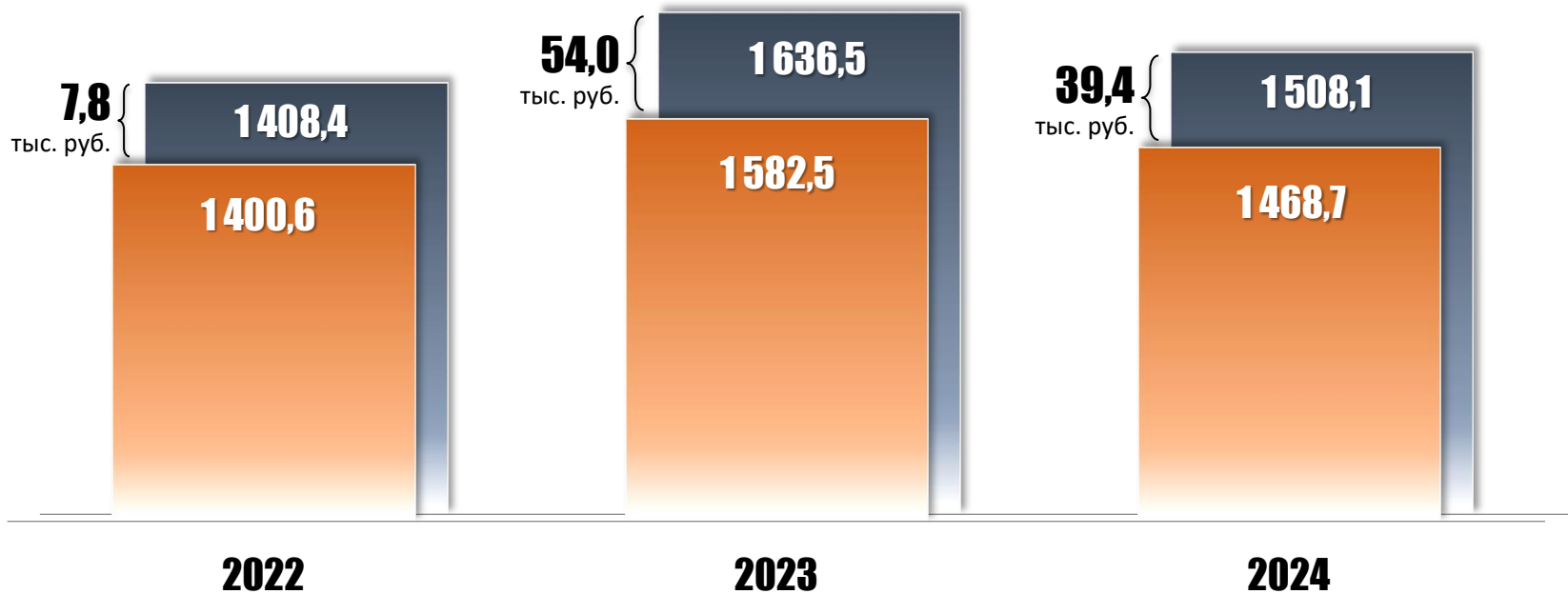


Текущий ремонт и приобретение оборудования для аудитории № 214 в учебном корпусе № 1 по ул. Ожешко, 22





	Бюджет
Строительно-монтажные работы	70,6
Оборудование	136,4
ВСЕГО тыс. руб.	207,0

Анализ доходов и расходов (2022-2024): научная деятельность


■ Доходы ■ Расходы



Структура расходов (2022-2024): научная деятельность

Статьи расхода	2022	2023	2024
 Зарботная плата и начисления	1 058,4	1 192,1	1 220,3
 Приобретение предметов снабжения и расходных материалов	269,0	227,2	133,5
 Прочие текущие расходы	45,4	142,3	64,2
 Налоги	17,6	14,3	19,9
 Командировки и служебные разъезды	10,2	6,6	30,8

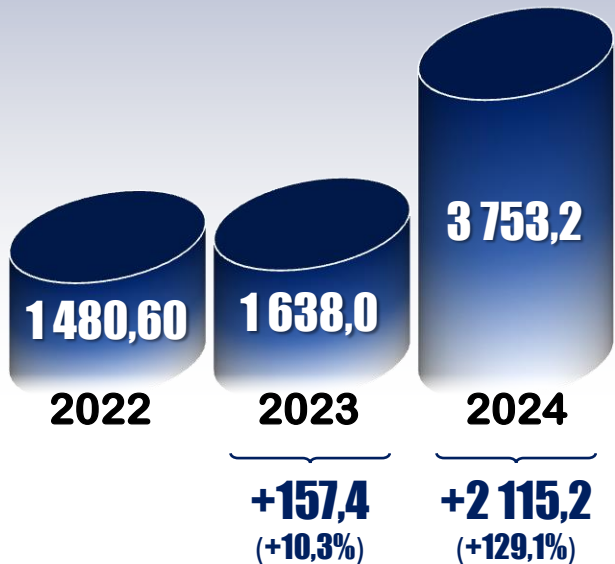
тыс. руб.



Экспорт услуг (2022-2024)

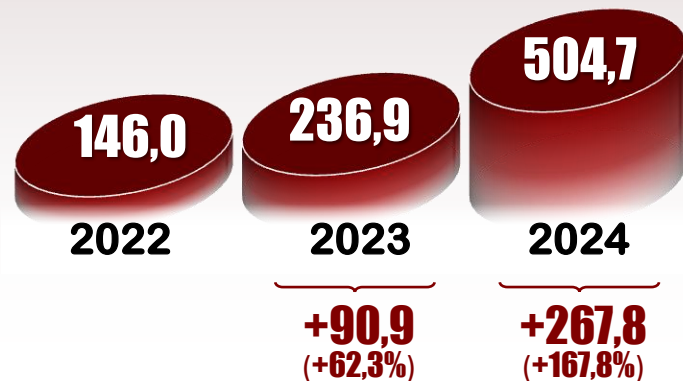
Образовательные услуги

(тыс. долл. США)



Прочие услуги

(тыс. долл. США)

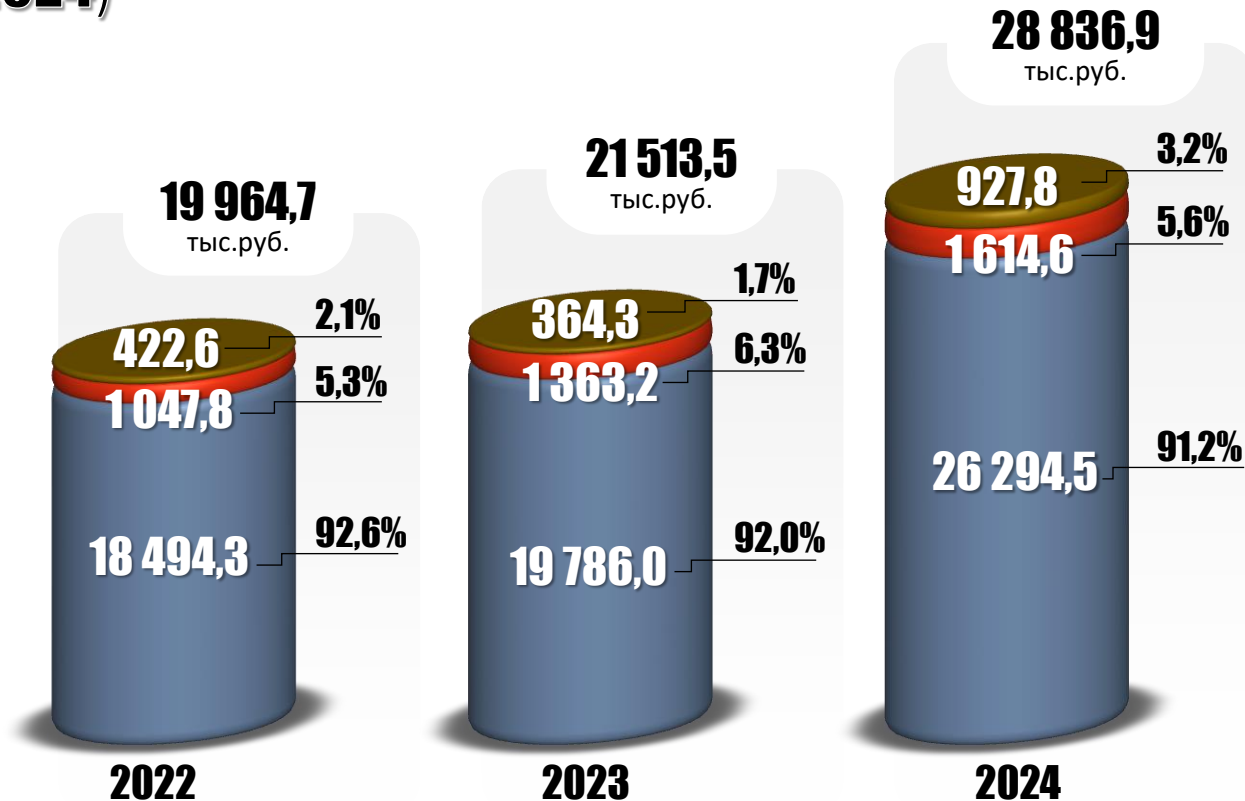


Анализ внебюджетных доходов университета (2022-2024)

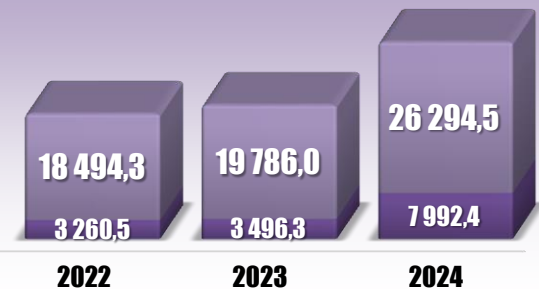
■ Доходы от платных образовательных услуг

■ Доходы от других видов деятельности (услуги)

■ Прочие поступления и платежи



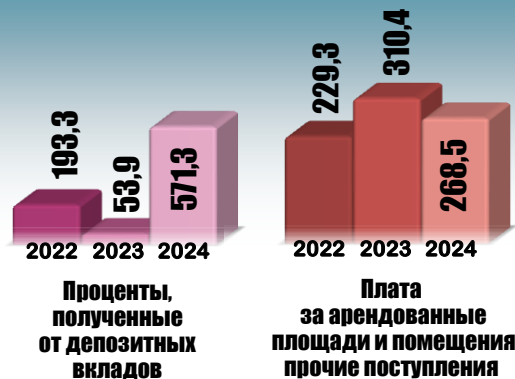
Доходы от платных образовательных услуг



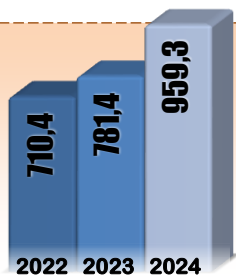
■ Доходы от платных образовательных услуг
■ Подготовка иностранных студентов

Анализ структуры внебюджетных доходов университета (2022-2024)


Прочие поступления и платежи



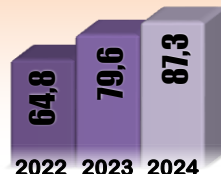
Доходы от других видов деятельности (услуги)




Общественное
питание



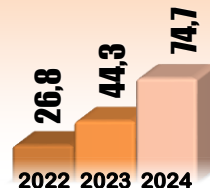
Издательский
центр



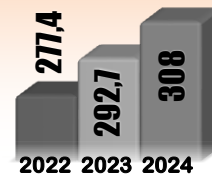
Ксерокопирование



Региональный
центр туризма



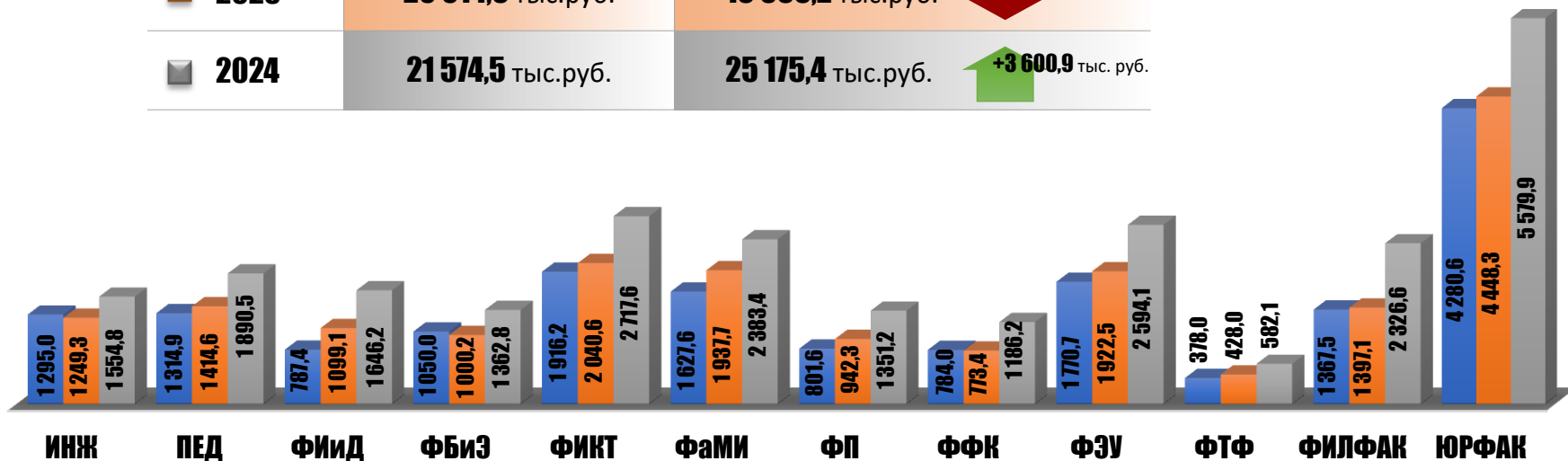
Здравпункт



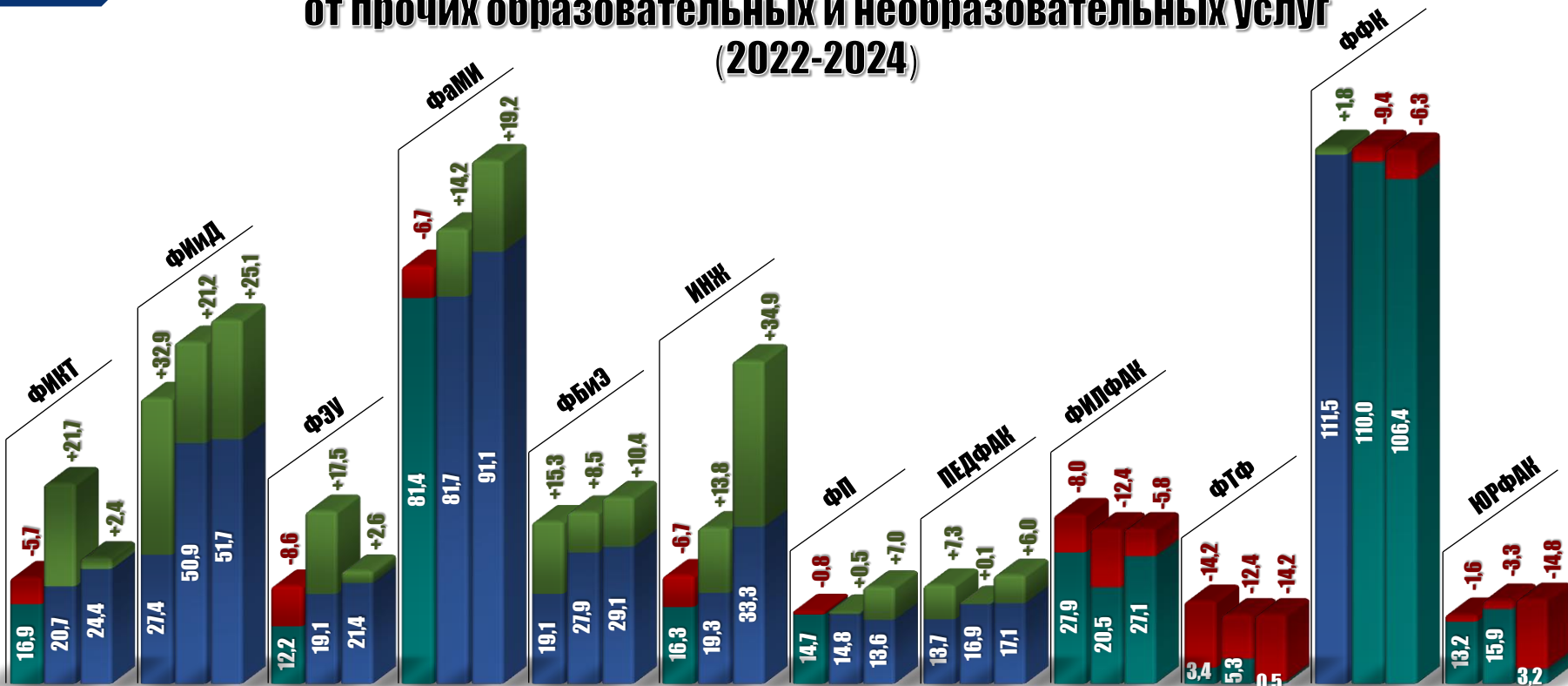
Прочие

Внебюджетные доходы факультетов (2022-2024)

	План доходов	Факт доходов
2022	20 260,3 тыс.руб.	18 005,6 тыс.руб. - 2 254,7 тыс. руб.
2023	20 014,6 тыс.руб.	19 366,2 тыс.руб. - 648,4 тыс. руб.
2024	21 574,5 тыс.руб.	25 175,4 тыс.руб. + 3 600,9 тыс. руб.



Доходы факультетов от прочих образовательных и необразовательных услуг (2022-2024)

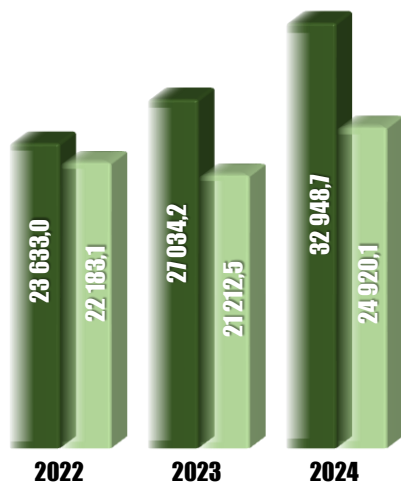


План + перевыполнение

ФАКТ + невыполнение

Сравнительный анализ фактических расходов университета (2022-2024)

■ Бюджет
■ Внебюджет



БЮДЖЕТ			Направления расходов	ВНЕБЮДЖЕТ		
2022	2023	2024		2022	2023	2024
14 874,7	17 503,6	20 204,1	Заработная плата с начислениями	17 253,8	17 199,7	19 548,4
5 810,1	6 593,6	7 932,9	Текущие бюджетные трансферы	154,2	165,8	281,6
1 525,5	1 555,4	1 974,4	Оплата коммунальных услуг	1 036,7	904,0	1 054,4
105,6	160,4	734,7	Капитальные расходы	456,8	134,1	726,4
462,4	855,8	1 292,1	Прочие текущие расходы	1 062,8	1 613,1	1 872,4
409,5	274,2	670,8	Текущий ремонт зданий и помещений	456,2	281,9	339,3
409,2	21,9	57,6	Приобретение мягкого инвентаря и обмундирования	926,9	14,8	50,1
18,4	26,8	25,6	Текущий ремонт оборудования и инвентаря	100,2	123,7	190,7
10,0	12,0	15,8	Оплата услуг связи	173,1	167,7	171,3
6,4	6,3	5,5	Оплата транспортных услуг	155,1	153,8	154,0
1,2	24,2	35,2	Командировки и служебные разъезды	122,9	139,1	160,7
			Налоги и отчисления	284,4	314,8	370,8
23 633,0	27 034,2	32 948,7	ВСЕГО РАСХОДОВ	22 183,1	21 212,5	24 920,1

Текущие расходы университета за счет внебюджетных средств (2023-2024)

2023 год

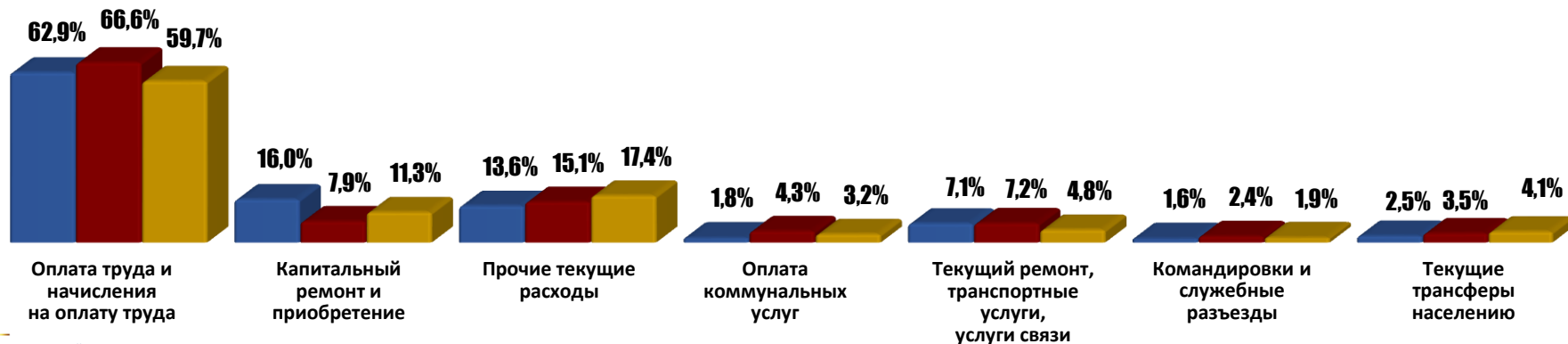
2024 год

Направления	фактический		планируемый	фактический		Темп роста, %
	фактические расходы	удельный вес в доходах, %	планируемые расходы	фактические расходы	удельный вес в доходах, %	
ДОХОД	21 513,5		23 066,0	28 836,9		
РАСХОДЫ (СЕБЕСТОИМОСТЬ)	16 539,5	80,5%	18 387,6	18 172,9	63,0%	109,9%
Зарплата	14 086,1	65,5%	14 674,5	15 462,6	53,6%	109,8%
Приобретение предметов снабжения	11,7	0,1%	9,5	50,1	0,2%	428,2%
Командировки и служебные разъезды	27,1	0,1%	30,5	29,4	0,1%	108,5%
Оплата транспортных услуг	93,3	0,4%	104,1	95,0	0,3%	101,8%
Оплата услуг связи	159,8	0,7%	166,5	160,8	0,6%	100,6%
Оплата коммунальных услуг	701,5	3,3%	911,0	834,6	2,9%	119,0%
Текущий ремонт оборудования и инвентаря	112,6	0,5%	121,8	136,3	0,5%	121,0%
Текущий ремонт зданий и помещений	172,7	0,8%	256,1	244,7	0,8%	141,7%
Прочие текущие расходы	859,9	2,0%	1 918,5	788,6	2,7%	91,7%
Налоги и отчисления	314,8	1,4%	195,1	370,8	1,3%	117,8%
ПРЕВЫШЕНИЕ ДОХОДОВ НАД РАСХОДАМИ	4 974,0	23,1%	4 678,4	10 664,0	36,98%	

Использование превышения доходов над расходами

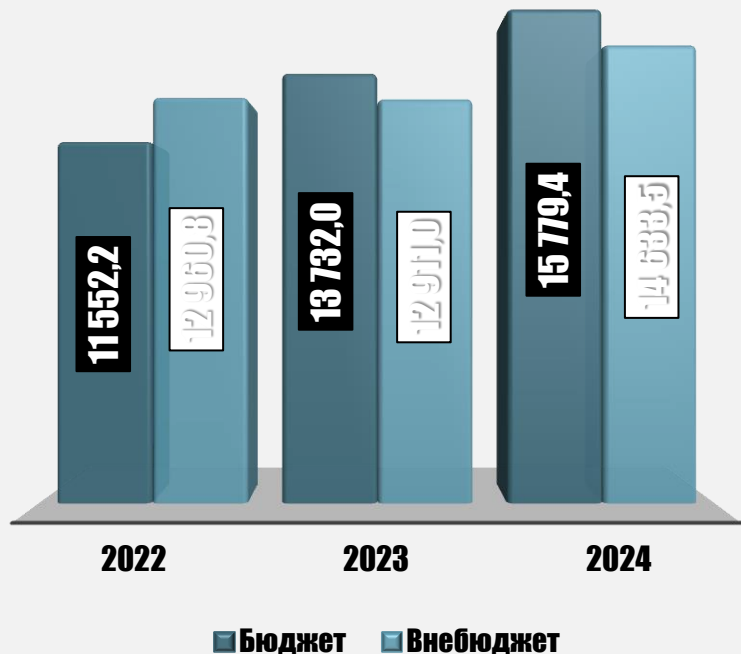
■ 2022 ■ 2023 ■ 2024

Показатель	Факт 2022	Факт 2023	Факт 2024
Прибыль на начало года	2 495,2 тыс. руб.	430,1 тыс. руб.	730,7 тыс. руб.
Сформировано превышение доходов над расходами	3 928,4 тыс. руб.	4 973,8 тыс. руб.	10 664,0 тыс. руб.
Использовано превышение доходов над расходами	5 993,5 тыс. руб.	4 673,2 тыс. руб.	6 747,3 тыс. руб.
Прибыль на конец года	430,1 тыс. руб.	730,7 тыс. руб.	4 647,4 тыс. руб.

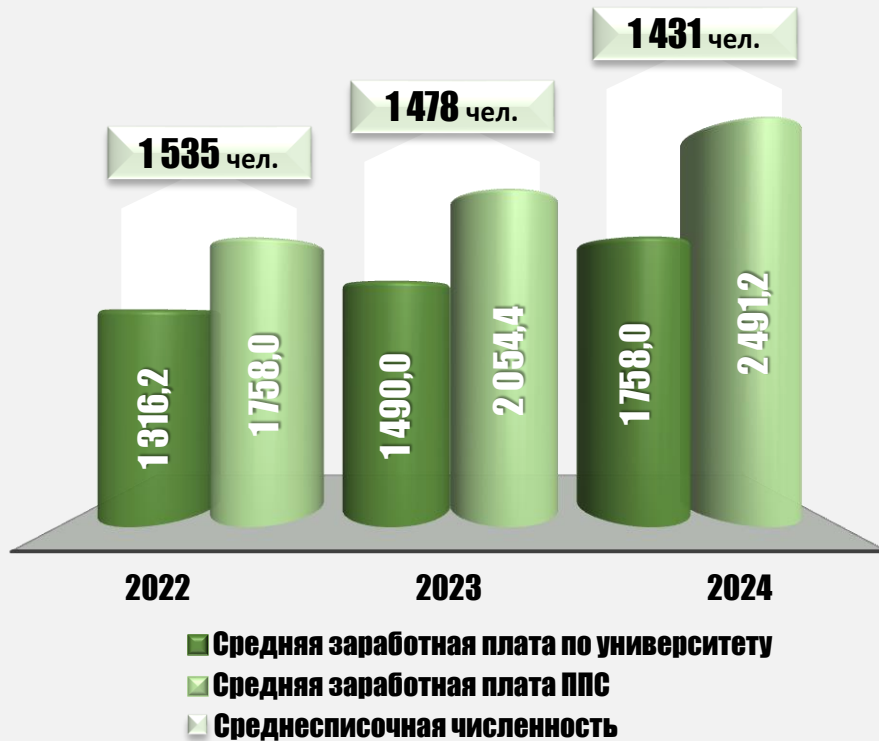


Зарботная плата (2022-2024)

Расходы на заработную плату



Средняя заработная плата



Об итогах финансово-экономической деятельности университета в 2024 году

Гацук В.С.,
главный бухгалтер



Гродненский
государственный
университет имени Янки Купалы

